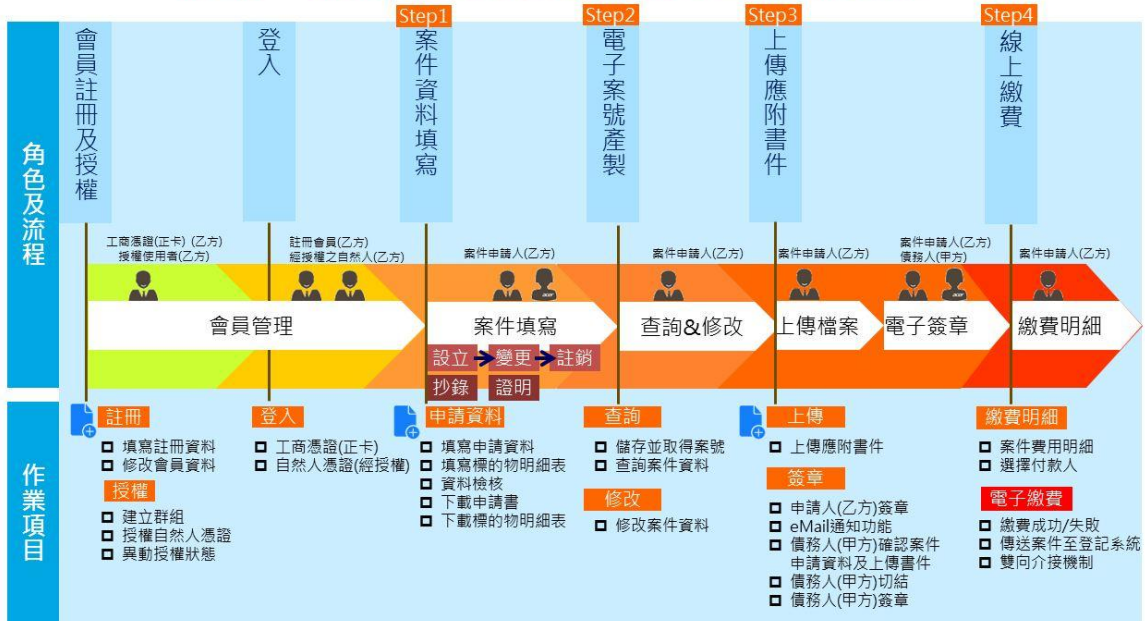


動產擔保交易線上登記及公示查詢

(操作手冊 1.2 版 2015.06.09)

壹、 作業流程圖

民眾端-「動產擔保交易線上登記及公示查詢服務」流程



貳、 網站

一、 首頁

中華民國經濟部
Ministry of Economic Affairs, R.O.C.

動產擔保交易線上登記及公示查詢

Property Secured Transactions Online Registration and Public Inquiry

1 首頁 抵押權人專區 債務人專區 應附文件下載 線上服務 公示查詢

2 會員註冊 登入

本網站提供全國動產擔保交易線上登記(包含設定登記、變更、註銷、抄錄及證明書申請)及公示查詢服務功能。

3 **快速選單**
Quick Menu

- 登入 Login
- 表單填寫 Fill-Up Form
- 案件資料查詢 Case Inquiry
- 公示查詢 Public Inquiry
- 車輛申辦 Apply for Vehicle Category

4 **小叮嚀**

系統自動產製的電子案號有兩個功用。

5 **系統公告**

動產擔保交易線上登記網站5月上線

商業司第四科 2015年02月13日

為大幅提升我國動產擔保登記效率，經濟部商業司著手建置「動產擔保交易線上登記網站」，預計今(104)年5月底前可推出第一階段線上服務，105年1月將全面實施線上登記，取代傳統郵寄及臨櫃作業。

目前我國動產擔保交易登記機關，係以債務發生地或標的物類別作為區分，登記地點分散於各科學園區、經濟部加工出口區、直轄市政府、經濟部中部辦公室、交通部監理處、交通部航港局、農委會等16個登記機關；且僅能採郵寄及臨櫃方式登記，無法利用網路辦理線上登記，為促進企業(尤其中小企業)利用動產擔保取得融資之便利，國發會參考聯合國國際貿易法委員會《擔保交易立法指南》及世界銀行相關報告，提出「2015年動產擔保交易線上登記網站」建置計畫。

依目前規劃，第一階段預計於今年5月底前上線，登記機關包括：經濟部中部辦公室、交通部監理處、臺北市政府、新北市政府、桃園市政府、臺中市政府、臺南市政府及高雄市政府，「動產擔保交易線上登記網站」將提供申請、變更、註銷、抄錄、核發證明等功能，第一階段上線服務先涵蓋「車輛」與「機器設備」等2項最主要

6 **使用說明**

- 操作手冊
- 常見問答集

7 **最新消息**

- 推升全球經商環境評比排名
經濟部商業司將於今年5月27日推出第1階段「動產擔保交易線上登記申請服務」...
更多...
- 金管會拚競爭力評比
為成台灣能在今年瑞...
十路管理學院

首頁七區如: (1)網站主選單、(2)快速會員按鈕、(3)快速選單、(4)小叮嚀、(5)主頁面內容、(6)使用說明、及(7)最新消息。所有系統畫面顯示系統名稱、網站服務主選單及快速會員按鈕。

二、主選單

每一頁的上部分藍色區塊提供網站服務主選單。



【抵押權人專區】分成「抵押權人須知」、「如何辦理線上登記」及「法規資訊」。



【債務人專區】分成「債務人須知」、「動產擔保交易登記 Q&A」及「法規資訊」。



【線上服務】功能提供工商憑證（正卡）會員及經授權自然人憑證登入者可使用的線上功能。



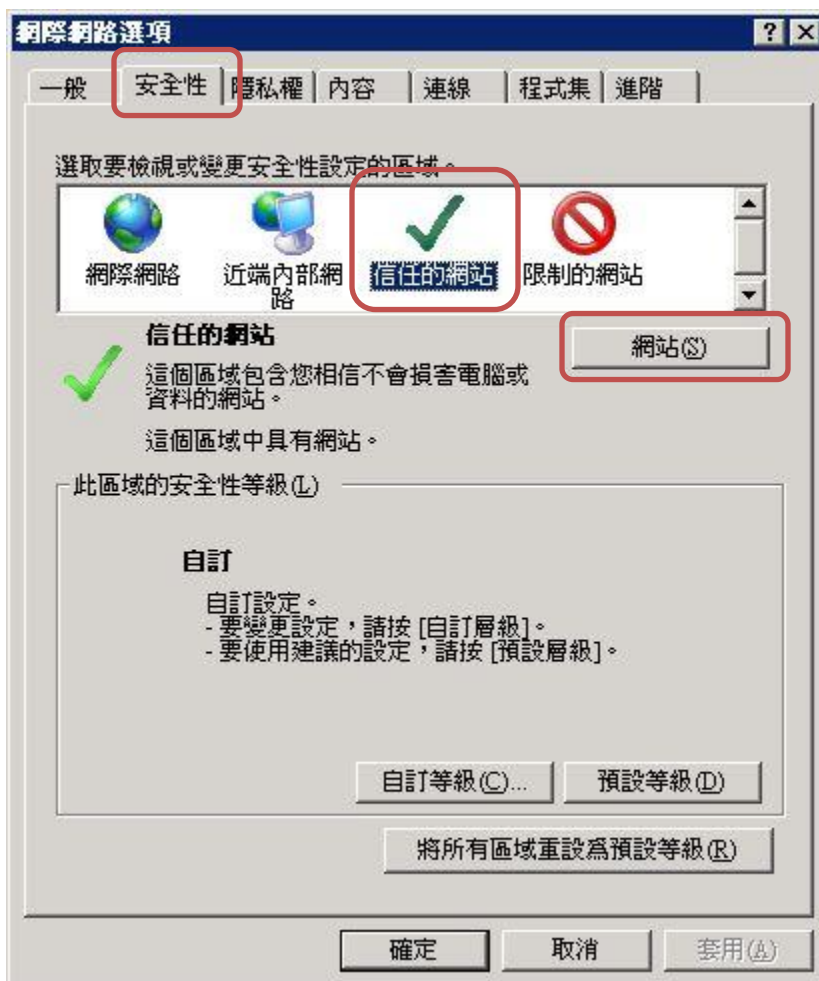
【簽章作業】專門只提供債務人使用。

三、. 加入信任網站。

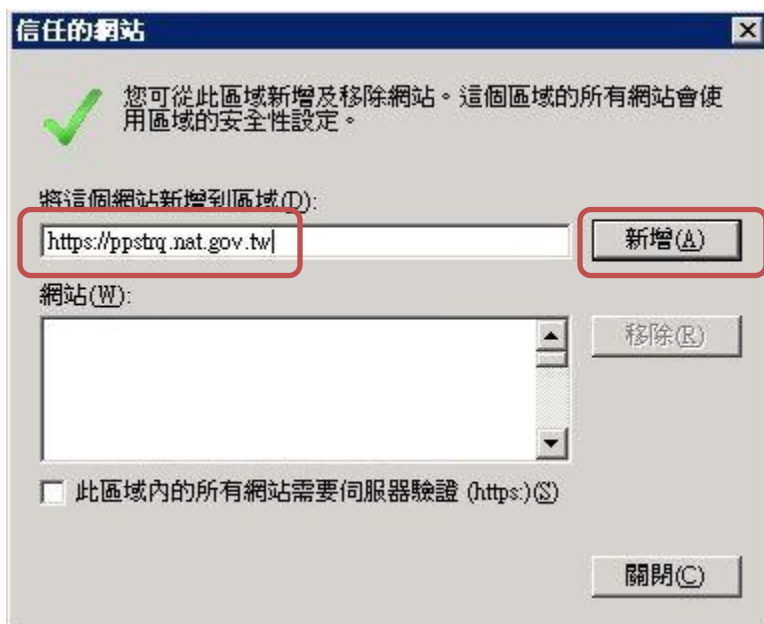
1) 點選「工具」>「網際網路選項」。



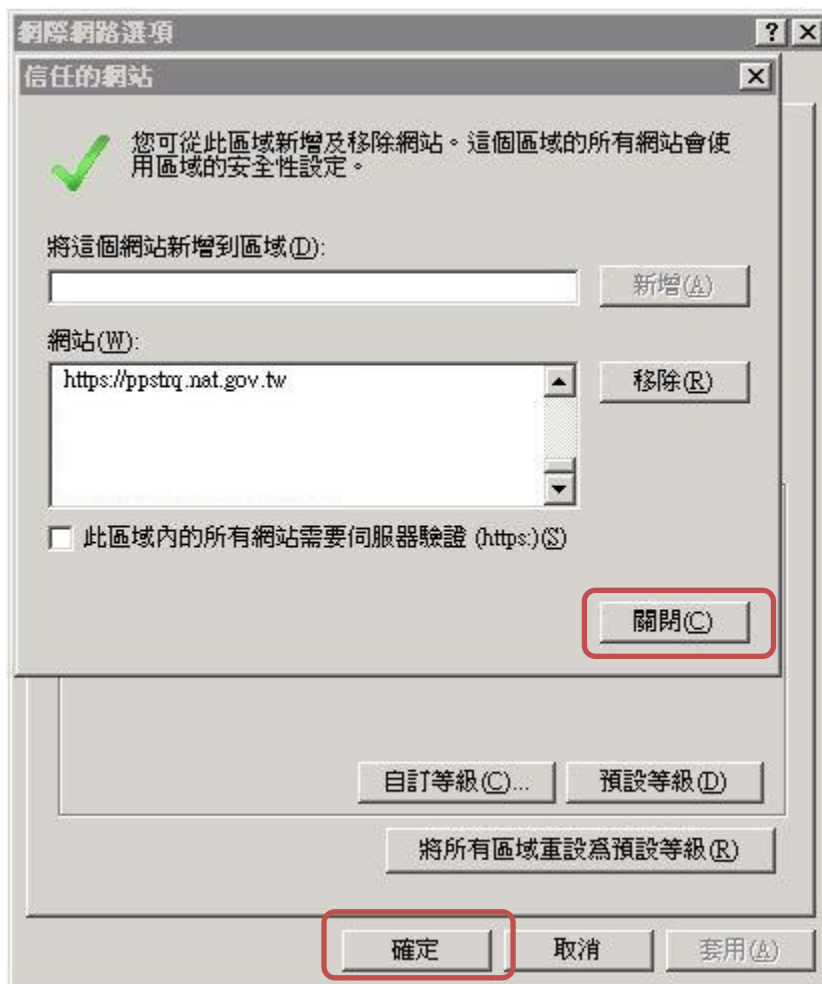
2) 點選「安全性」>「信任的網站」>「網站」。



3) 輸入網站「https://ppstrq.nat.gov.tw」，再點選「新增」。

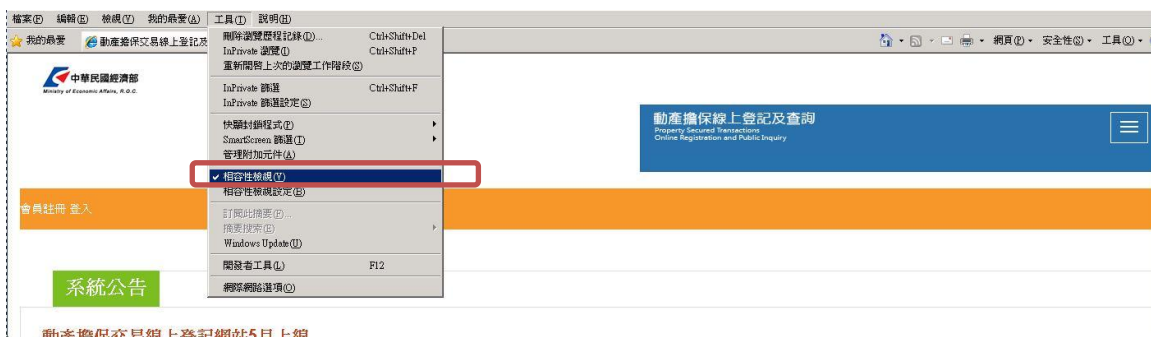


- 4) 網站新增完，再點選「關閉」，「確定」。請關閉瀏覽器，再重新開啟瀏覽器至網址 <https://ppstrq.nat.gov.tw/pps>。



四、. 確認未加入相容性檢視。

- 1) 點選「工具」，檢查【相容性檢視】設定。若有打勾，請點選「相容性檢視」，移除勾選，即可停用【相容性檢視】。



2) 主選單會回復正常



3) 依據瀏覽器寬度，主選單會自動調整寬度。點選縮小主選單按鈕，即可拉開所有主選單項目。



參、 債務人操作說明

一、 簽章作業(限制債務人使用)

1) 點選「線上服務」>「簽章作業」。



2) 請插入工商憑證（正卡）或自然人憑證。



3) 請選擇卡片類別，輸入案件編號、PIN 碼，並點選「查詢」。

簽章作業

如您尚未開卡，請先進行開卡作業

注意事項：

- 1、請先下載HiCos卡片管理工具，解壓縮後請執行「HiCos Client.exe」，持續按「下一步」或「Next」即可完成安裝。如您有安裝過1.x版之舊版本HiCos Client，請先移除後再行安裝新版本。
- 2、請將<http://gcis.nat.gov.tw>加入IE信任的網站中。
- 3、請確定讀卡機已連接至電腦。
- 4、請確定讀卡機連接燈有亮，或檢查讀卡機是否正常。
- 5、請確定讀卡機讀卡燈有亮，或檢查憑證是否已插入至讀卡機內。
- 6、憑證密碼輸入錯誤三次，系統自動鎖卡，請確認密碼正確後再按「驗證」。
- 7、若顯示訊息"從IC卡中讀取憑證發生錯誤"，請至「我的電腦」→「內容」→「硬體」→「裝置管理員」，檢查智慧卡讀取裝置是否正常。
- 9、以上步驟完成後仍出現"製作數位簽章錯誤"，請重開瀏覽器。

4) 當符合簽章作業條件，即可檢視該案件編號明細資料，如申請表、標的物明細、及債權人上傳應附書件。下一步即可進行簽章作業。

簽章作業

基本資料

標的物資料

檢視應附書件

登記機關代碼

選擇登記機關

臺北市府產業發展局

標的物類別

選擇標的物類別

機器設備或工具

案件類別

案件編號	OPS10404290006177	案件現況	等待甲方簽章		
選擇案件類別	<input checked="" type="radio"/> 動產抵押	<input type="radio"/> 附條件買賣	<input type="radio"/> 信託占有		
選擇申辦案由	<input checked="" type="radio"/> 登記	<input type="radio"/> 變更	<input type="radio"/> 註銷	<input type="radio"/> 抄錄	<input type="radio"/> 證明
資料領取方式	<input checked="" type="radio"/> 自領	<input type="radio"/> 郵寄			

債務人 (甲方)

統一編號	<input type="text" value="20828393"/>	公司名稱	<input type="text" value="測試公司1"/>
營業所在地	<input type="text" value="新竹市"/>	<input type="text" value="中正路一號"/>	
郵寄地址	<input type="text" value="選擇縣市"/>		
負責人姓名	<input type="text" value="陳慧明"/>	身分證統一編號	<input type="text" value="F123457386"/>
		出生年月日	<input type="text" value="0720101"/>
住所	<input type="text" value="選擇縣市"/>		
代理人姓名	<input type="text"/>	身分證統一編號	<input type="text"/>
		出生年月日	<input type="text"/>
住所 (或營業所)	<input type="text" value="選擇縣市"/>		

抵押權人 (乙方)

統一編號	<input type="text" value="23841912"/>	公司名稱	<input type="text" value="中租迪和股份有限公"/>
營業所在地	<input type="text" value="花蓮縣"/>	<input type="text" value="花東路一號"/>	
郵寄地址	<input type="text" value="選擇縣市"/>		
負責人姓名	<input type="text" value="康浩二"/>	身分證統一編號	<input type="text"/>
		出生年月日	<input type="text" value="0781202"/>
住所	<input type="text" value="選擇縣市"/>		
代理人姓名	<input type="text"/>	身分證統一編號	<input type="text"/>
		出生年月日	<input type="text"/>
住所 (或營業所)	<input type="text" value="選擇縣市"/>		

契約訂立有效期間 (起迄)	<input type="text" value="1040410"/>	<input type="text" value="1050101"/>	標的物所有人	<input type="text"/>
標的物所在地	<input type="text" value="選擇縣市"/>			
標的物價格 (總值)	<input type="text" value="新台幣"/>	<input type="text" value="10000"/>	擔保債權金額	<input type="text" value="新台幣"/>

簽章作業

基本資料

標的物資料

檢視應附書件

標的物明細表(多筆)

標的物名稱	機械腳	規格及型式	C001	製造廠商	
廠牌	OOO	出廠年月日	1010101	申請人估計金額	100000
所在地址	選擇縣市			單位	1
				數量	1

5) 當「切結書」顯示在「應附書件」頁籤，請閱讀，並點選「同意」。

簽章作業

基本資料

標的物資料

檢視應附書件

書件名稱	類別	下載
(1)施行細則第八條規定之切結書	pdf	
(2)授權同意書	pdf	
(3)其他證明文件	pdf	

切結書

查具切結書人依照動產擔保交易法之規定申請「動產抵押」登記之標的物（與中租迪和股份有限公司訂立契約）並無同法施行細則第8條規定各款情事，及已辦動產擔保交易各種登記之標的物並無相重複情事，另附屬實之公司或商業登記證明文件。前開如有不實，願負法律上一切責任，特具此結隨同申請案送請經濟部存證。

附註：動產擔保交易法施行細則

第8條：債務人有左列各款之一者，不得申請為動產擔保交易之登記：

- 一、曾受破產宣告尚未復權者，或破產程序在進行中者。
- 二、標的物未具有完整之所有權者。
- 三、標的物係屬假扣押假處分之標的者。

同意

不同意

- 6) 當確認資料無誤，請勾選確認資料選項。另外提供選擇寄送通知給乙方。請輸入PIN碼，並點選「簽章」，執行簽章動作。

切結書

查具切結書人依照動產擔保交易法之規定申請「動產抵押」登記之標的物（與中租迪和股份有限公司訂立契約）並無同法施行細則第8條規定各款情事，及已辦動產擔保交易各種登記之標的物並無重複情事，另附屬實之公司或商業登記證明文件。前開如有不實，願負法律上一切責任，特具此結隨同申請案送請經濟部存證。

附註：動產擔保交易法施行細則
第8條：債務人有左列各款之一者，不得申請為動產擔保交易之登記：

- 一、曾受破產宣告尚未復權者，或破產程序在進行中者。
- 二、標的物未具有完整之所有權者。
- 三、標的物係屬假扣押假處分之標的者。

同意 不同意

必填 基本資料、標的物資料及應附書件確認無誤

通知乙方可進行繳費

請將憑證插入讀卡機在此輸入PIN CODE，按「簽章」鍵：**必填**

簽章

- 7) 當簽章成功，即可檢視簽章成功畫面。也提供「重新查詢」按鈕，即可導致「簽章作業」輸入條件畫面。

簽章作業

簽章作業成功!
請點選重新查詢按鈕，即可繼續簽章其他案件編號。

重新查詢

肆、 債權人操作說明

一、 會員註冊

1) 點選「會員註冊」。



動產擔保交易線上登記及公示查詢
Property Secured Transactions Online Registration and Public Inquiry

首頁 抵押權人專區 債務人專區 應附文件下載 線上服務 公示查詢

會員註冊 登入

2) 插入工商憑證（正卡）。



3) 請輸入 PIN 碼，並點選「下一步」。

會員註冊

請插入工商憑證，並輸入工商憑證PIN碼：

●●●●●●●●

下一步

如您尚未開卡，請先進行開卡作業

注意事項：

- 1、請先下載HiCos卡片管理工具。解壓縮後請執行「HiCos Client.exe」，持續按「下一步」或「Next」即可完成安裝。如您有安裝過1.x版之舊版本HiCos Client，請先移除後再行安裝新版本。
- 2、請將http://gcis.nat.gov.tw加入IE信任的網站中。
- 3、請確定讀卡機已連接至電腦。
- 4、請確定讀卡機連接燈有亮，或檢查讀卡機是否正常。
- 5、請確定讀卡機讀卡燈有亮，或檢查憑證是否已插入至讀卡機內。
- 6、憑證密碼輸入錯誤三次，系統自動鎖卡，請確認密碼正確後再按「驗證」。
- 7、若顯示訊息“從IC卡中讀取憑證發生錯誤”，請至「我的電腦」→「內容」→「硬體」→「裝置管理員」，檢查智慧卡讀取裝置是否正常。
- 9、以上步驟完成後仍出現“製作數位簽章錯誤”，請重開瀏覽器。

- 4) 系統自動帶入卡片的統一編號及公司名稱。請輸入必填欄位，並點選「註冊」。

會員註冊

統一編號：	<input type="text" value="20828393"/>
公司名稱：	<input type="text" value="測試公司1"/>
必填 姓名：	<input type="text" value="呂安妮"/>
必填 E-Mail：	<input type="text" value="anne_lu@company.com.tw"/> <small>(範例:givenName@mail.com)</small>
必填 電話：	<input type="text" value="02-2784-9595"/> <small>(範例:02-2784-1632)[備註:當登記機關必需核查，會利用電話聯繫。]</small>
手機：	<input type="text"/> <small>(範例:0932-153351)</small>
縣市代碼：	<input type="text" value="請選擇"/>
地址：	<input type="text"/> <small>(範例:中正區中正路177號3樓)</small>
必填 請輸入工商憑證PIN碼：	<input type="text" value="●●●●●●●"/>
<input type="button" value="註冊"/> <input type="button" value="清空"/>	

- 5) 檢視會員註冊成功畫面。

會員註冊

「動產擔保交易線上登記及公示查詢服務」會員註冊成功。

您可使用工商憑證登入，或稍後在登入系統，使用本網站提供如下之線上服務:

- 1.線上申請表單填寫。
- 2.上傳應附書件。
- 3.電子簽章作業。
- 4.案件資料查詢。
- 5.修改會員資料(含建立群組及授權自然人憑證)。

二、登入

- 1) 點選「登入」功能。



- 2) 請插入工商憑證（正卡）或自然人憑證。



- 3) 選擇工商憑證或自然人憑證，輸入 PIN 碼，再點選「登入」按鈕。

身份驗證

卡片類別： 自然人憑證 工商憑證

憑證PIN碼：

4) 當登入成功，畫面自動導入首頁，顯示工商憑證之公司名稱或自然人姓名。

The screenshot shows the homepage of the Ministry of Economic Affairs, R.O.C. website for Property Secured Transactions Online Registration and Public Inquiry. The header includes the logo and navigation links: 首頁, 抵押權人專區, 債務人專區, 應附書件下載, 線上服務, 公示查詢. A login box in the top right contains '測試公司1, 您好!' and '登出' buttons, with a '會員註冊' button below it. The main content area features a '系統公告' (System Notice) section with a green header, titled '動產擔保交易線上登記網站5月上線' (Movable Property Secured Transactions Online Registration Website Online in May). The notice text describes the new online registration system, its benefits, and the timeline. To the left is a '快速選單' (Quick Menu) with links for 登入 (Login), 表單填寫 (Fill-Up Form), 案件資料查詢 (Case Inquiry), 公示查詢 (Public Inquiry), and 車輛申辦 (Apply for Vehicle Category). To the right is a '使用說明' (User Guide) section with links for '操作手冊' (Operation Manual) and '常見問答集' (FAQ). Below that is a '最新消息' (Latest News) section with a link for '推升全球經商環境評比排名' (Promoting Global Business Environment Ranking).

三、修改會員資料

1) 點選「線上服務」>「修改會員資料」。

This screenshot shows the '線上服務' (Online Services) dropdown menu from the website. The menu is open, showing options: '修改會員資料' (Modify Member Information), '線上申請表單填寫' (Online Application Form Filing), '簽章作業' (Signature Work), '案件資料查詢' (Case Information Inquiry), and '交通車輛類線上申辦' (Online Application for Transportation Vehicle Categories). The '修改會員資料' option is highlighted with a red box. The background shows the same website header and '系統公告' section as the previous screenshot.

- 2) 統一編號及公司名稱是唯讀。輸入必填欄位，如:姓名、Email、電話。所有欄位請依照範例填寫。即可點選「儲存」按鈕存資料。

修改會員資料

維護群組設定 維護授權設定

統一編號： 20828393

公司名稱： 測試公司1

必填 姓名： 呂安妮

必填 E-Mail： anne_lu@company.com.tw
(範例:givenName@mail.com)

必填 電話： 02-2784-9595
(範例:02-2784-1632)[備註:當登記機關必需核查，會利用電話聯繫。]

手機：
(範例:0932-153351)

縣市代碼： 臺北市

地址： 信義路三段160號
(範例:中正區中正路177號3樓)

儲存 清空

- 3) 檢視修改會員資料成功畫面。

修改會員資料

「動產擔保交易線上登記及公示查詢服務」會員資料修改成功。

修改會員資料 維護群組設定 維護授權設定

四、. 新增群組

- 1) 當在【修改會員資料】或在【維護授權設定】畫面，即可點選「維護群組設定」按鈕，進入此功能畫面。

修改會員資料

[維護群組設定](#) [維護授權設定](#)

統一編號：	20828393
公司名稱：	測試公司1
必填 姓名：	呂安妮
必填 E-Mail：	anne_lu@company.com.tw <small>(範例:givenName@mail.com)</small>
必填 電話：	02-2784-9595 <small>(範例:02-2784-1632)[備註:當登記機關必需核查，會利用電話聯繫。]</small>
手機：	 <small>(範例:0932-153351)</small>
縣市代碼：	臺北市
地址：	信義路三段160號 <small>(範例:中正區中正路177號3樓)</small>
儲存 清空	

- 2) 填寫群組名稱及其用狀態，並點選「新增」按鈕建立群組。

維護群組設定

新增群組

[維護授權設定](#)

必填 群組名稱：	台中分公司
必填 啟用狀態：	<input checked="" type="radio"/> 啟用 <input type="radio"/> 停用
新增 清空	

群組名稱	是否啟用	異動人姓名	異動日期
------	------	-------	------

3) 跳出新增成功訊息，並檢視剛新增的群組在列表。異動時間及人員有做記錄。

維護群組設定

新增群組 維護授權設定

必填 群組名稱：

必填 啟用狀態： 啟用 停用

Message from webpage

新增成功!

群組名稱	是否啟用	異動人姓名	異動日期
台中分公司	是	呂安妮	1040514 11:44

五、. 編輯群組

1) 當在【修改會員資料】或在【維護授權設定】畫面，即可點選「維護群組設定」按鈕，進入此功能畫面。

修改會員資料

統一編號：

公司名稱：

必填 姓名：

必填 E-Mail：
(範例:givenName@mail.com)

必填 電話：
(範例:02-2784-1632)[備註:當登記機關必需核查，會利用電話聯繫。]

手機：
(範例:0932-153351)

縣市代碼：

地址：
(範例:中正區中正路177號3樓)

- 2) 現有的群組都列在清單內，即可點選某一筆資料行，帶入欄位資料做修改。
填寫完畢，點選「儲存」按鈕。

維護群組設定

編輯群組

維護授權設定

建立群組

必填 群組名稱：

必填 啟用狀態： 啟用 停用

群組名稱	是否啟用	異動人姓名	異動日期
台中分公司	是	呂安妮	1040514 11:44

- 3) 跳出修改成功訊息，並檢視剛編輯的群組在列表。異動時間及人員有做記錄。

維護群組設定

新增群組

維護授權設定

必填 群組名稱：

必填 啟用狀態： 啟用 停用



群組名稱	是否啟用	異動人姓名	異動日期
台中西區分公司	是	呂安妮	1040514 11:47

六、. 授權人新增

- 1) 當在【修改會員資料】或在【維護群組設定】畫面，即可點選「維護授權設定」按鈕，進入此功能畫面。

修改會員資料

維護群組設定 維護授權設定

統一編號：	<input type="text" value="20828393"/>
公司名稱：	<input type="text" value="測試公司1"/>
必填 姓名：	<input type="text" value="呂安妮"/>
必填 E-Mail：	<input type="text" value="anne_lu@company.com.tw"/> <small>(範例:givenName@mail.com)</small>
必填 電話：	<input type="text" value="02-2784-9595"/> <small>(範例:02-2784-1632)[備註:當登記機關必需核查，會利用電話聯繫。]</small>
手機：	<input type="text"/> <small>(範例:0932-153351)</small>
縣市代碼：	<input type="text" value="臺北市"/>
地址：	<input type="text" value="信義路三段160號"/> <small>(範例:中正區中正路177號3樓)</small>

- 2) 統一編號是唯讀。輸入必填之欄位，如:群組名稱、身分證字號、姓名、Email、電話、是否啟用，等資料。所有欄位請依照範例填寫。即可點選「儲存」按鈕存資料。

維護授權設定

新增授權人資料

維護群組設定

必填 統一編號： 20828393

必填 群組名稱： 台中西區分公司

必填 身分證字號： A12341234

必填 姓名： 高自強

必填 是否啟用： 是 否

授權辦理案件項目：
 登記
 變更
 註銷
 抄錄
 證明

必填 E-Mail： johnny@company.com.tw
(範例:givenName@mail.com)

必填 電話： 03-745-1234
(範例:02-2784-1632)[備註:當登記機關必要核實，會利用電話聯繫。]

手機：
(範例:0932-153351)

縣市代碼： 請選擇

地址：

- 3) 當填完畢後，點選「新增」按鈕即可新增資料。

地址：
(範例:中正區中正路177號3樓)

新增 清空

姓名	身分證字號	是否啟用	群組	權限	異動人姓名	異動日期
----	-------	------	----	----	-------	------

- 4) 跳出新增成功訊息，並檢視剛新增的授權人在列表。異動時間及人員有做記錄。

姓名	身分證字號	是否啟用	群組	權限	異動人姓名	異動日期
高自強	A12341234	是	台中西區分公司	登記,變更	呂安妮	1040514 11:53

- 5) 補充說明:當點選的群組是停用中，該授權人啟用狀態預設為停用。

維護授權設定

新增授權人資料

維護群組設定

必填 統一編號： 20828393

必填 群組名稱： TeamA
因群組停用中，授權人啟用狀態預設為停用!

必填 身分證字號：

必填 姓名：

必填 是否啟用： 是 否

七、. 授權人編輯

- 1) 當在【修改會員資料】或在【維護群組設定】畫面，即可點選「維護授權設定」按鈕，進入此功能畫面。

修改會員資料

維護群組設定 維護授權設定

統一編號： 20828393

公司名稱： 測試公司1

必填 姓名： 呂安妮

必填 E-Mail： anne_lu@company.com.tw
(範例:givenName@mail.com)

必填 電話： 02-2784-9595
(範例:02-2784-1632)[備註:當登記機關必需核查，會利用電話聯繫。]

手機：
(範例:0932-153351)

縣市代碼： 臺北市

地址： 信義路三段160號
(範例:中正區中正路177號3樓)

儲存 清空

- 2) 現有的授權人都列在清單內，即可點選模一筆資料行，帶入欄位資料做修改。

姓名	身分證字號	是否啟用	群組	權限	異動人姓名	異動日期
高自強	A12341234	是	台中西區分公司	登記,變更	呂安妮	1040514 11:53

3) 修改部分如: 增加更多案件辦理項目之權限。

維護授權設定

編輯授權人資料 維護群組設定 建立授權人

必填 統一編號: 20828393

必填 群組名稱: 台中西區分公司

必填 主流水號: 11

必填 身分證字號: A12341234

必填 姓名: 高自強

必填 是否啟用: 是 否

授權辦理案件項目:

- 登記
- 變更
- 註銷
- 抄錄
- 證明

必填 E-Mail: johnny@company.com.tw
(範例:givenName@mail.com)

必填 電話: 03-745-1234
(範例:02-2784-1632)[備註:當登記機關必需核查, 會利用電話聯繫。]

4) 填寫完畢，點選「儲存」按鈕。

必填 E-Mail: johnny@company.com.tw
(範例:givenName@mail.com)

必填 電話: 03-745-1234
(範例:02-2784-1632)[備註:當登記機關必需核查, 會利用電話聯繫。]

手機:
(範例:0932-153351)

縣市代碼: 請選擇

地址:
(範例:中正區中正路177號3樓)

姓名	身分證字號	是否啟用	群組	權限	異動人姓名	異動日期
高自強	A12341234	是	台中西區分公司	登記,變更	呂安妮	1040514 11:53

- 5) 跳出修改成功訊息，並檢視剛編輯的授權人在列表。異動時間及人員有做記錄。

姓名	身分證字號	是否啟用	群組	權限	異動人姓名	異動日期
高自強	A12341234	是	台中西區分公司	登記,變更,抄錄,證明	呂安妮	1040514 11:57

八、線上申請書填寫(登記類申請)

- 1) 乙方登入系統後點選【線上服務】>【線上申請表單】填寫進入該功能，並針對案件內容填寫案件基本資料。



- 2) 甲方資料輸入統一編號後，系統會從商登及公司系統帶入公司基本資料。

案件類別

選擇案件類別 動產抵押 附條件買賣 信託占有
 選擇申辦案由 登記 變更 註銷 抄錄 證明
 資料領取方式 自領 郵寄

債務人(甲方)

統一編號: 16430 公司名稱: 光電科技股份有限公司
 營業所在地: 桃園縣 平鎮市平東路
 郵寄地址: 選擇縣市
 負責人姓名: 趙XX 身分證統一編號: 出生年月日: YYYYMMDD
 住所: 選擇縣市
 代理人姓名: 身分證統一編號: 出生年月日: YYYYMMDD
 住所(或營業所): 選擇縣市

- 3) 乙方統編則只能選取已授權給使用者之統一編號，選取後從商登及公司系統自動帶入該公司相關資料。

抵押權人(乙方)

必填 統一編號	請選擇統編 20828	必填 公司名稱	OO股份有限公司
營業所在地	臺北市	內湖區行善里文德路	
郵寄地址	選擇縣市		
必填 負責人姓名	王一	必填 身分證統一編號	A123456789
		必填 出生年月日	YYYYMMDD
住所	選擇縣市		
代理人姓名		身分證統一編號	
		出生年月日	YYYYMMDD
住所(或營業所)	選擇縣市		

- 4) 在案件申請畫面上方將頁籤切換至【標的物資料】。

步驟一：案件資料填寫

基本資料

標的物資料

標的物明細表(多筆) +增加

必填 標的物名稱	標的物名稱	必填 規格及型式	規格及型式	必填 製造廠商	製造廠商
必填 廠牌	廠牌	出廠年月日	YYYYMMDD	申請人估計金額	申請人估計金額
所在地址	選擇縣市	單位	單位	數量	數量

- 5) 若須增加多筆明細項目，點選右上角【增加】按鈕。

標的物明細表(多筆) +增加

必填 標的物名稱	標的物A	必填 規格及型式	TypeA	必填 製造廠商	廠商A
必填 廠牌	廠牌A	出廠年月日	1040101	申請人估計金額	申請人估計金額
所在地址	選擇縣市	單位	單位	數量	數量

必填 標的物名稱	標的物名稱	必填 規格及型式	規格及型式	必填 製造廠商	製造廠商
必填 廠牌	廠牌	出廠年月日	YYYYMMDD	申請人估計金額	申請人估計金額
所在地址	選擇縣市	單位	單位	數量	數量

6) 欲刪除明細項目點選項目左方【X】按鈕。

標的物明細表(多筆) +增加

<input type="checkbox"/>	標的物名稱	標的物A	規格及型式	TypeA	製造廠商	廠商A
	廠牌	廠牌A	出廠年月日	1040101	申請人估計金額	申請人估計金額
	所在地	選擇縣市		單位	單位	數量

<input type="checkbox"/>	標的物名稱	標的物名稱	規格及型式	規格及型式	製造廠商	製造廠商
	廠牌	廠牌	出廠年月日	YYMMDD	申請人估計金額	申請人估計金額
	所在地	選擇縣市		單位	單位	數量

7) 填寫完成後點選頁面最下方【下一步】按鈕送出。

契約訂立有效期間(起迄)	YYMMDD	YYMMDD	標的物所有人	
標的物所在地	臺南市	新營區新工路13巷1號		
標的物價格(總值)	新台幣		擔保債權金額	新台幣

下一步

九、. 線上申請表單填寫(變更類申請)

- 1) 請先參考【八、.線上申請書填寫(登記類申請)】。
- 2) 點選申辦案由【變更】後，輸入證明書編號，點選【查詢】，系統將帶出先前案件資料，並進行變更。

案件類別

選擇案件類別	<input checked="" type="radio"/> 動產抵押	<input type="radio"/> 附條件買賣	<input type="radio"/> 信託占有		
選擇申辦案由	<input type="radio"/> 登記	<input checked="" type="radio"/> 變更	<input type="radio"/> 註銷	<input type="radio"/> 抄錄	<input type="radio"/> 證明
證明書編號	0016	查詢			
資料領取方式	<input checked="" type="radio"/> 自領	<input type="radio"/> 郵寄			

3) 填寫變更基本資料後，需勾選變更原因。

變更登記原因

- 債務人變更
- 抵押權人變更
- 契約內容變更
- 契約有效期間變更
- 債權人單方申請延長契約有效期間一年
- 標的物存放地點變更
- 標的物內容變更
- 擔保債權金額變更
- 補發登記證明書正本(副本)
- 其他

十、. 線上申請表單填寫(抄錄申請)

- 1) 請先參考【八、.線上申請書填寫(登記類申請)】。
- 2) 點選申辦案由【變更】後，輸入欲抄錄公司之統一編號，點選【查詢】，系統將帶出案件資料。

案件類別

必須 選擇案件類別 動產抵押 附條件買賣 信託占有

必須 選擇申辦案由 登記 變更 註銷 抄錄 證明

必須 統一編號

必須 資料領取方式 自領 郵寄

3) 於畫面下方勾選欲抄錄之證明書編號及填寫份數後按下一步送出申請。

選取	證明書編號	份數
<input checked="" type="checkbox"/>	070689	<input type="text" value="1"/>
<input checked="" type="checkbox"/>	070937	<input type="text" value="1"/>
<input checked="" type="checkbox"/>	072229	<input type="text" value="1"/>
<input checked="" type="checkbox"/>	073131	<input type="text" value="1"/>
<input checked="" type="checkbox"/>	075186	<input type="text" value="1"/>

下一步

十一、. 電子案號產製

- 1) 電子案號產製後，可點選【下載應附書件】功能，進行相關文件下載，或點【下一步】進行【上傳應附書件】功能。

STEP 2/4

步驟: 1 2 3 4

步驟二：電子案號產製

您的案件已儲存，電子案號為 OPS10405180001954，惟尚未完成送件程序，確定後請按「下一步」。案件已完成儲存，請進行後續上傳應附書件及繳費，或利用案件資料查詢功能輸入本案電子案號進行案件修改。請注意案件完成繳費之後，即無法修改案件內容，未完成送件程序之案件，登記機關將不會進行收文與處理。

下載應附書件

下一步

十二、. 上傳應附書件

- 1) 電子案號產製後，點選下一步。



Ministry of Economic Affairs, R.O.C.

動產擔保交易線上登記及公示查詢
Property Secured Transactions Online Registration and Public Inquiry

您好! 登出

首頁 抵押權人專區 債務人專區 應附書件下載 線上服務 公示查詢

會員註冊

STEP 3/4

步驟: 1 2 3 4

步驟三：上傳應附書件

書件	路徑
契約或契據:	<input type="text"/> 瀏覽...
標的物明細表:	<input type="text"/> 瀏覽...
施行細則第八條規定之切結書:	<input type="text"/> 瀏覽...
依格式填妥未用印之登記證明書:	<input type="text"/> 瀏覽...
信託占有標的物所有權證明書:	<input type="text"/> 瀏覽...
授權同意書:	<input type="text"/> 瀏覽...
其他證明文件:	<input type="text"/> 瀏覽...

甲方(債務人)同意由乙方(債權人)代為線上申請登記

同意上傳成功後通知甲方(債務人)E-Mail:

請將自然人憑證插入讀卡機在此輸入PIN CODE，按「簽章」鍵:

簽章並上傳

您還有應備書件未上傳簽章囉 (不包括其他文件)，完成後始可前往繳費明細!

2) 點選瀏覽選擇附件檔案，若檔案讀取成功，則會顯示打勾符號。



3) 若勾選甲方同意由乙方代為線上登記，則需上傳切結書及同意書。



4) 若甲方非同意由乙方代為線上登記，則需填入甲方之 e-mail，待乙方簽章後，甲方會收到通知，並到線上簽章功能進行簽章。



- 5) 待檔案全數上傳完畢後，填入憑證 PIN 碼，點選【簽章並上傳按鈕】進行上傳及簽章動作。

書件	路徑
契約或契據： <input type="text"/> 瀏覽...	✓ 契約.pdf
標的物明細表： <input type="text"/> 瀏覽...	✓ 標的物明細.pdf
施行細則第八條規定之切結書： <input type="text"/> 瀏覽...	✓ 切結書.pdf
依格式填妥未用印之登記證明書： <input type="text"/> 瀏覽...	✓ 登記證明書.pdf
信託占有標的物所有權證明書： <input type="text"/> 瀏覽...	✓ 所有權證明書.pdf
授權同意書： <input type="text"/> 瀏覽...	✓ 授權同意書.pdf
其他證明文件： <input type="text"/> 瀏覽...	

甲方(債務人)同意由乙方(債權人)代為線上申請登記

同意上傳成功後通知甲方(債務人)E-Mail：

請將自然人憑證插入讀卡機在此輸入PIN CODE，按「簽章」鍵：

簽章並上傳

- 6) 簽章成功後，跳出簽章並上傳作業成功訊息後，按下【確定】。

契書： 瀏覽... ✓ 所有權證明書.pdf

意書： 授權同意書.pdf

文件：

)代為線上申請登記

)E-Mail：

請將自然人憑證插入讀卡機在此輸入PIN CODE，按「簽章」鍵：

讀取資料中，請耐心等待...

網頁訊息

簽章並上傳作業成功。

確定

- 7) 簽章成功後即可【前往繳費】。

甲方(債務人)同意由乙方(債權人)代為線上申請登記

同意上傳成功後通知甲方(債務人)E-Mail：

請將自然人憑證插入讀卡機在此輸入PIN CODE，按「簽章」鍵：

簽章並上傳


























上傳應附書件成功。


前往繳費

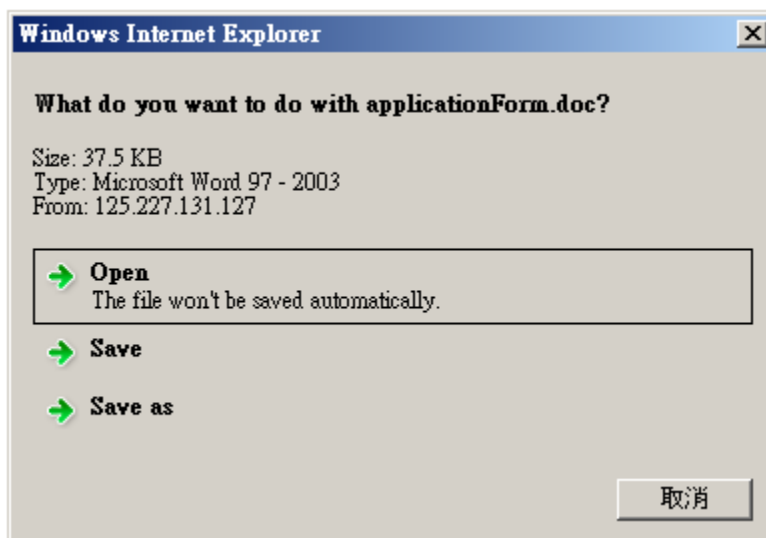
十三、. 下載應附書件

- 1) 若在系統功能目錄，點選「應附書件下載」，即可檢視下載相關應附書件之空白表單。

下載應附書件

書件名稱(格式範例)	類別	下載
(1)抄錄申請書	 word(空白表單)	
(2)切結書	 word(空白表單)	
(3)申請書(附條件買賣)	 word(空白表單)	
(4)申請書(信託占有)	 word(空白表單)	
(5)申請書(動產抵押)	 word(空白表單)	
(6)附條件買賣契約書	 word(空白表單)	
(7)動產抵押契約書	 word(空白表單)	
(8)增補契約書	 word(空白表單)	
(9)信託收據	 word(空白表單)	
(10)登記證明書(附條件買賣)	 word(空白表單)	
(11)登記證明書(信託占有)	 word(空白表單)	
(12)登記證明書(動產抵押)	 word(空白表單)	
(13)標的物明細表	 word(空白表單)	
(14)標的物所有權證明書	 word(空白表單)	

- 2) 點選  按鈕，可開啟或儲存檔案。



3) 當點選開啟，作業系統自動使用對應的軟體，開啟檔案。

2		1		2		4		6		8		10		12		14		16		18	
動產擔保交易（動產抵押）<input type="checkbox"/>登記<input type="checkbox"/>變更登記<input type="checkbox"/>註銷<input type="checkbox"/>補發申請書																					
甲方申請人（債務人）及代理人											蓋章處										
公司名稱： 統一編號： 營業所在地： 負責人姓名： 身分證統一編號： 出生年月日： 住所： 代理人姓名： 身分證統一編號： 出生年月日： 住所（或營業所）：											甲方受讓公證蓋公司負責人印章 甲方代理人簽蓋印章										
乙方申請人（抵押權人）及代理人											蓋章處										
公司名稱： 統一編號： 營業所在地： 負責人姓名： 身分證統一編號： 出生年月日： 住所： 代理人姓名： 身分證統一編號： 出生年月日： 住所（或營業所）：											乙方受讓公證蓋公司負責人印章 乙方代理人簽蓋印章										
契約訂立有效期間											自中華民國 年 月 日起至中華民國 年 月 日止										
標的物所有人							標的物所在地														
標的物價格（總值）																					
擔保債權金額																					
變更登記原因 <input type="checkbox"/> 債務人變更 <input type="checkbox"/> 抵押權人變更 <input type="checkbox"/> 契約內容變更 <input type="checkbox"/> 契約有效期間變更 <input type="checkbox"/> 債務人異方申請延長契約有效期間一年 <input type="checkbox"/> 標的物所在地變更 <input type="checkbox"/> 標的物數量變更 <input type="checkbox"/> 擔保債權金額變更 <input type="checkbox"/> 附從登記項增減正本（別本） <input type="checkbox"/> 其他																					
填表日期							中華民國 年 月 日							此款 登記機關							

- 4) 若在【線上申請表單填寫】程序或【案件資料查詢】明細畫面上，點選「下載應附書件」按鈕。

查詢案件明細

基本資料 標的物資料

下載應附書件



登記機關代碼


選擇登記機關 臺中市政府經濟發展局

- 5) 系統可以提供帶入系統資料產製「申請書」及「標的物明細表」PDF 檔。

下載應附書件

上傳應附書件

書件名稱	類別	下載
(1)登記申請書	pdf	
(2)標的物明細表	pdf	

- 6) 點選  按鈕，可開啟或儲存檔案。

Do you want to open or save 動產擔保交易登記標的物明細表 (機器設備或工具).pdf (38.3 KB) from localhost?

Open Save Cancel

7) 當點選開啟，作業系統自動使用對應的軟體，開啟檔案。

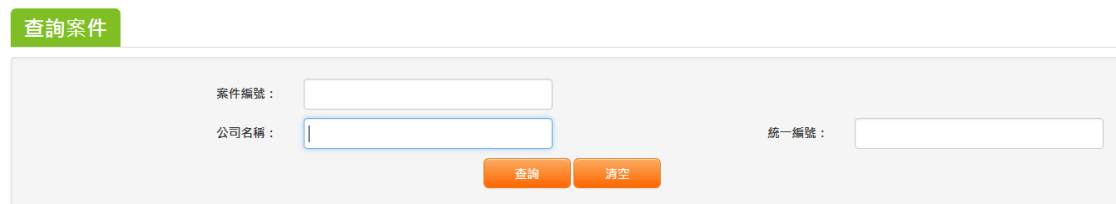


十四、. 案件資料查詢

1) 乙方登入系統後點選【線上服務】>【案件資料查詢】點選案件資料查詢。



2) 輸入查詢條件按下【查詢】按鈕，進行查詢。



3) 查詢結果清單將顯示所有符合之案件資料，點選【案件編號】後可進入案件資料詳細頁面。

查詢結果清單

案件編號	統一編號	公司名稱	縣市鄉鎮市區	債務人姓名	申辦案由	案件進度
OPS10405120012214	1229	有限公司	臺北市	張XX	登記	資料登打完成
OPS10405120011451	1229	有限公司	臺北市	張XX	登記	資料登打完成
OPS10405120010486	1229	有限公司	臺北市	張XX	登記	資料登打完成
OPS10405120009167	1229	有限公司	臺北市	張XX	登記	資料登打完成
OPS10405120008754	1229	有限公司	臺北市	張XX	登記	資料登打完成
OPS10405120007533	1229	有限公司	臺北市	張XX	登記	資料登打完成

- 4) 若案件狀態許可【修改案件資料】、【上傳應附書件】、【線上繳費】，則
右上角會顯示對應按鈕供點選。
若要修改案件資料則需重新進行上傳應附書件及簽章的作業才可進行繳費。
若要返回先前查詢結果，點選【回列表】按鈕，若要重新查詢則點選【重新
查詢】按鈕。

查詢案件明細

基本資料 標的物資料

修改案件資料 下載應附書件 上傳應附書件 線上繳費

登記機關代碼

必填 選擇登記機關 臺北市府產業發展局

標的物類別

必填 選擇標的物類別 機器設備或工具

案件類別

案件編號 OPS10405180001954

必填 選擇案件類別 動產抵押 附條件買賣 信託占有
必填 選擇申辦案由 登記 變更 註銷 抄錄 證明
必填 資料領取方式 自領 郵寄

債務人(甲方)

必填 統一編號 1643 必填 公司名稱 股份有限公司
營業所在地 桃園縣 平鎮市平東路659巷37號
郵寄地址 選擇縣市
必填 負責人姓名 趙XX 必填 身分證統一編號 A123456789 必填 出生年月日 0700101
住所 選擇縣市
代理人姓名 身分證統一編號 出生年月日 YYMMDD
住所(或營業所) 選擇縣市

抵押權人(乙方)

必填 統一編號 2082 必填 公司名稱 有限公司
營業所在地 臺北市 內湖區行善里文德路
郵寄地址 選擇縣市
必填 負責人姓名 王- 必填 身分證統一編號 A1263 必填 出生年月日 0660101
住所 選擇縣市
代理人姓名 身分證統一編號 出生年月日 YYMMDD
住所(或營業所) 選擇縣市

必填 契約訂立有效期間(起迄) 1040101 1050101 標的物所有人
標的物所在地 選擇縣市
標的物價格(總值) 新台幣 擔保債權金額 新台幣

返回列表 重新查詢